Aufmaßblatt Hebeschlag

Triebenbacher

☐ Bestellung ☐ Anfrage

Firma:

Ansprechpartner:

Telefon:

Um eine zügige und korrekte Bearbeitung zu gewährleisten, ist darauf zu achten, dass alle Felder vollständig ausgefüllt sind.

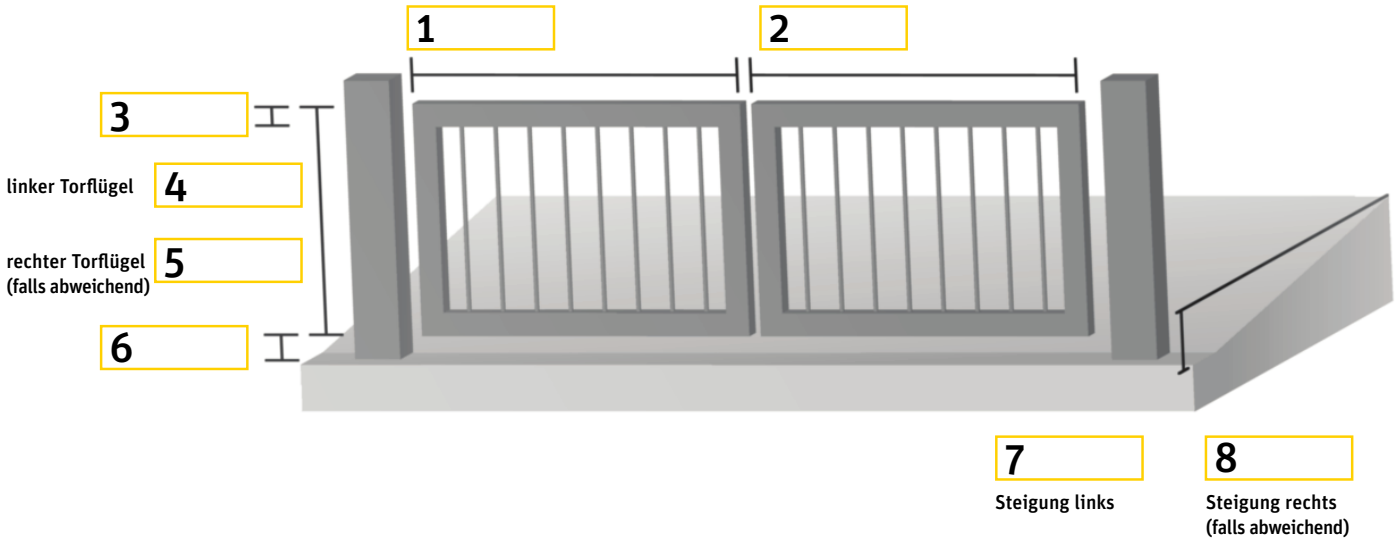

Weitere Angaben:

Tormaterial

14

Pfostenform

15

Pfostenmaterial

16

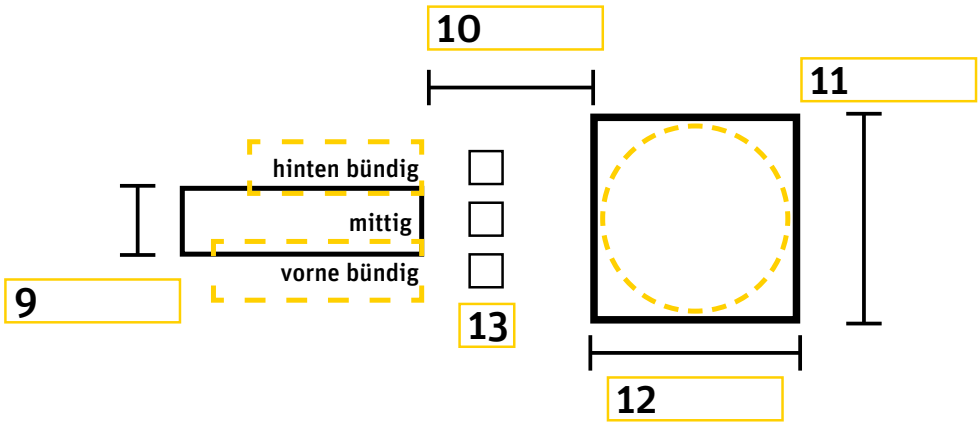

Steigung der Straße nach links oder rechts

(falls zutreffend bitte entsprechendes Feld ausfüllen)

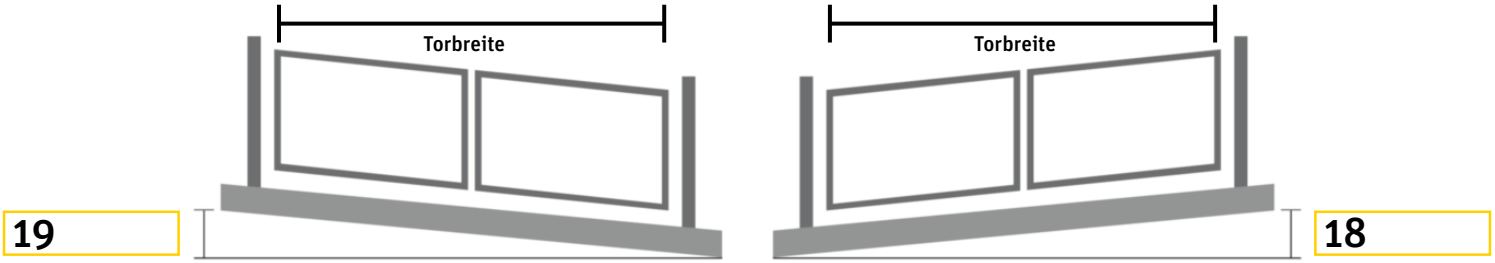

1: Länge des linken Torflügel
2: Länge des rechten Torflügel
3. Höhe des Rahmenmaterial
4: Höhe des linken Torflügel
5: Höhe des rechten Torflügel
6: Abstand Torrahmen zu Boden
7: Steigung der linken Seite (in ° oder mm/Flügellänge)
8: Steigung der rechten Seite (in ° oder mm/Flügellänge)
9: Breite des Torrahmen

10: Abstand Torrahmen zu Pfosten
11: Tiefe oder Durchmesser des Pfosten
12: Breite des Pfosten
13: Position des Rahmen zum Pfosten (ankreuzen)
14: Material des Tores (Stahl, Edelstahl, Aluminium)
15: Art des Pfosten (Rund, Quadratisch, etc.)
16. Material des Pfosten (Stahl, Beton, etc.)
17: Steigung der Straße nach links (in ° oder mm/gesamte Torbreite)
18: Steigung der Straße nach rechts (in ° oder mm/gesamte Torbreite)